

제 5 교시

제2외국어/한문 영역(독일어 I)

성명 수험 번호

- 자신이 선택한 과목의 문제지인지 확인하시오.
- 문제지에 성명과 수험 번호를 정확히 써 넣으시오.
- 답안지에 성명과 수험 번호를 써 넣고, 또 수험 번호와 답을 정확히 표시하시오.
- 문항에 따라 배점이 다르니, 각 물음의 끝에 표시된 배점을 참고하시오.
1점 문항에만 점수가 표시되어 있습니다. 점수 표시가 없는 문항은 모두 2점입니다.

1. 밑줄 친 부분과 같은 발음이 들어있는 것은?

A: Morgen ist auch noch ein Tag.
B: Ja, du hast Recht.

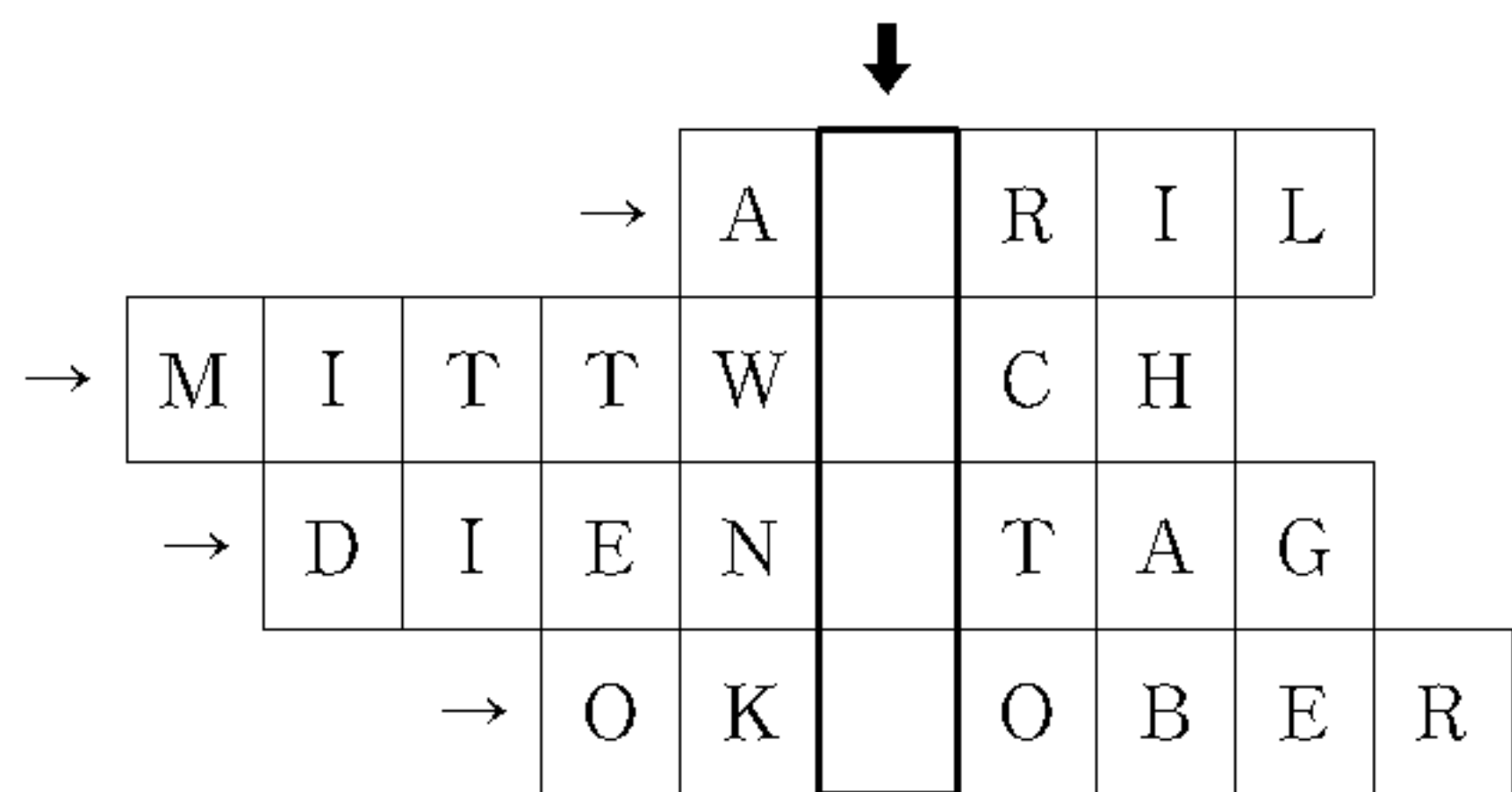
- ① Weg ② Glas ③ Berg ④ singen ⑤ richtig

2. 밑줄 친 부분 중 짧게 발음되는 것은?

Wir fahren diesen Sommer an den Bodensee.
(1) (2) (3) (4) (5)

- ① (1) ② (2) ③ (3) ④ (4) ⑤ (5)

3. 낱말 맞추기의 세로줄에 들어갈 단어의 의미는? [1점]



- ① 우체국 ② 기차역 ③ 경찰서
④ 도서관 ⑤ 경기장

4. 빈칸에 들어갈 말로 알맞은 것은? [1점]

A: Wo arbeiten deine _____?
B: Mein Vater und meine Mutter arbeiten bei der Bank.

- ① Onkel ② Eltern ③ Kinder
④ Freunde ⑤ Geschwister

5. 밑줄 친 두 낱말의 의미 관계와 다른 것은?

A: Ist deine Uhr alt?
B: Nein, sie ist noch neu.

- ① nett - müde ② dick - dünn
③ groß - klein ④ billig - teuer
⑤ krank - gesund

6. 빈칸에 공통으로 들어갈 말로 알맞은 것은?

○ Er _____ jetzt Hausaufgaben.
○ Ich habe Deutsch gern. Es _____ viel Spaß.

- ① wird ② weiß ③ lernt ④ liebt ⑤ macht

7. 빈칸에 들어갈 말로 알맞은 것은?

Klaus: Heinz, ist das Peters Buch?
Heinz: Ja, das ist _____ Buch.

- ① ihr ② Ihr ③ mein ④ dein ⑤ sein

8. 빈칸에 공통으로 들어갈 말로 알맞은 것은? [1점]

○ Ich bin Koreaner. Ich komme _____ Korea.
○ Er kommt _____ dem Zimmer.

- ① aus ② vor ③ seit ④ über ⑤ unter

9. 빈칸에 들어갈 말로 알맞은 것은?

A: Was tut er da?
B: Er _____ einen Film.

- ① sieh ② seht ③ sieht ④ sehen ⑤ siehst

10. 빈칸에 들어갈 말로 알맞은 것은?

A: Ich bin stark erkältet.
B: Dann _____ du zum Arzt gehen.

- ① will ② muss ③ wollt ④ musst ⑤ müsst

11. 밑줄 친 부분의 쓰임이 바르지 않은 것은?

- ① Wir besuchen Helga.
② Der Zug fährt bald ab.
③ Die Schuhe gefallen mir.
④ Sie kauft jeden Tag ein.
⑤ Ich vorhabe morgen nichts.

12. 밑줄 친 말과 의미가 비슷한 것은? [1점]

A: Was machen Sie?
B: Ich bin Angestellter.

- ① Wo bleiben Sie?
② Was sagen Sie?
③ Wie alt sind Sie?
④ Was sind Sie von Beruf?
⑤ Wo warten Sie auf mich?

13. 빈칸에 들어갈 말로 알맞은 것은?

A: Möchtest du in meinem Auto mitkommen?
B: _____, Ich fahre lieber mit dem Bus.

- ① Schön ② Natürlich ③ Nein, danke
- ④ Das stimmt ⑤ Einverstanden

14. 다음 글에서 설명하고 있는 것은? [1점]

In dieser Straße fahren keine Autos und keine Busse. Hier sind Cafés, Kaufhäuser und viele Leute. Und alle gehen zu Fuß.

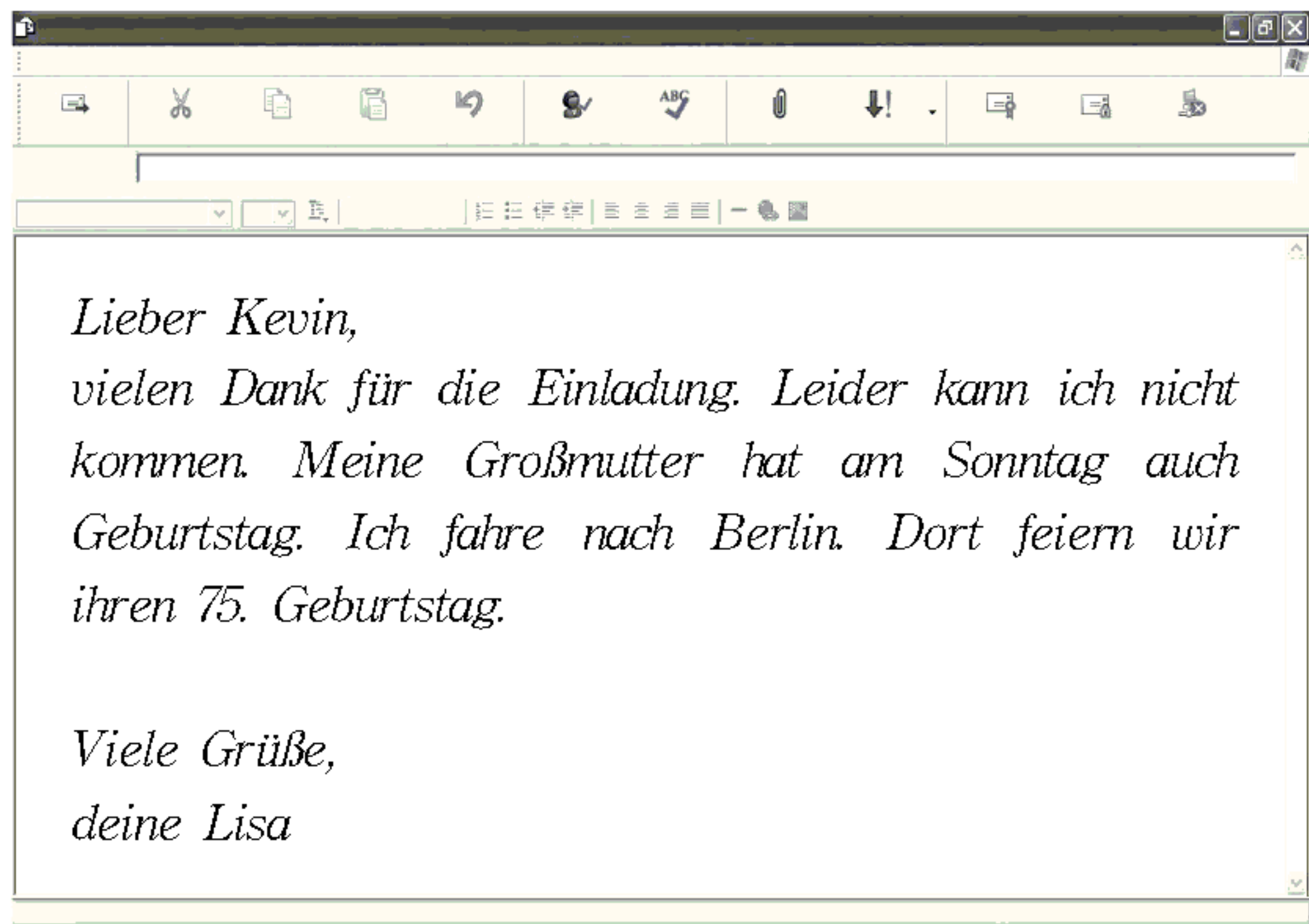
- ① 고속도로 ② 횡단보도 ③ 백화점 주차장
- ④ 교통 신호 체계 ⑤ 보행자 전용 도로

15. 빈칸에 들어갈 말로 알맞은 것은?

A: Ich gebe heute Abend eine Party. Kommst du auch?
B: _____
A: Gut, bis dann.

- ① Klar. ② Wie bitte? ③ Leider nicht.
- ④ Warum denn? ⑤ Guten Appetit!

16. 다음 전자 메일의 내용과 일치하는 것은?



- ① Kevin과 Lisa는 생일이 같다.
- ② Kevin이 Lisa에게 보낸 메일이다.
- ③ Lisa 할머니의 생일은 일요일이다.
- ④ Lisa는 Kevin의 생일 파티에 간다.
- ⑤ Lisa는 친구를 만나기 위해 Berlin에 간다.

17. 두 사람이 대화를 하고 있는 시각은?

A: Wann treffen wir uns wieder?
B: Um halb elf.
A: In einer Stunde?
B: Ja.

- ① Halb eins ② Halb zehn
- ③ Halb zwölf ④ Viertel nach neun
- ⑤ Viertel nach zehn

18. B가 좋아하는 활동이 아닌 것은? [1점]

A: Was ist Ihr Hobby?
B: Meine Hobbys sind Kochen, Lesen und Musik hören.
A: Und Sport? Spielen Sie gern Tennis?
B: Nein, aber ich spiele oft Tischtennis.

- ① 탁구 ② 요리 ③ 독서
- ④ 테니스 ⑤ 음악 감상

19. 노래 가사의 빈칸에 들어갈 말로 알맞은 것은?



- ① Hal-lo, Ste-fan. Ich bin hier.
- ② Ich bin schon am Ap-pa-rat.
- ③ Tut mir Leid. Er ist nicht hier.
- ④ Gu-ten Tag. Sie ist nicht hier.
- ⑤ Mo-ment mal. Er ist schon hier.

20. 빈칸에 들어갈 말로 가장 알맞은 것은? [1점]

A: _____?
B: Das ist meine Schwester, Monika.

- ① Was ist das ② Wer ist das
- ③ Wer hat das ④ Was hat Monika
- ⑤ Wer fragt Monika

21. 빈칸에 들어갈 말로 알맞은 것은?

A: Entschuldigung, _____?
B: Gehen Sie bitte zuerst geradeaus, dann links!

- ① woher sind Sie
- ② wohin reisen Sie
- ③ wie viel kostet das
- ④ wie lange dauert es
- ⑤ wie komme ich zum Bahnhof

22. 대화가 이루어지는 장소로 가장 알맞은 것은? [1점]

A: Herr Ober, bitte zahlen!
B: Zusammen oder getrennt?
A: Zusammen bitte.
B: Das macht 40 Euro.
* getrennt: 나누어 * Euro: 유럽 연합의 화폐 단위

- ① Museum ② Rathaus ③ Restaurant
- ④ Haltestelle ⑤ Krankenhaus

23. 빈칸에 들어갈 말로 알맞은 것은?

Heinz : Klaus, _____ ?
 Klaus : Das geht nicht. Du bist noch nicht achtzehn.
 Du darfst noch nicht Auto fahren.

- ① fährst du mit dem Fahrrad
- ② kannst du gut Auto fahren
- ③ darfst du denn Auto fahren
- ④ kann ich mal dein Auto fahren
- ⑤ darf ich mit dem Fahrrad fahren

24. 다음은 Maria의 일과이다. 질문에 대한 대답으로 알맞은 것은?



Was macht Maria um Viertel vor sieben?

- ① Da steht sie auf.
- ② Da geht sie ins Bett.
- ③ Da geht sie zur Schule.
- ④ Da schreibt sie E-Mails.
- ⑤ Da kommt sie nach Hause.

25. 빈칸에 들어갈 말을 <보기>에서 찾아 순서대로 바르게 배열한 것은?

Karin sucht eine Jacke und Anna hilft ihr.
 Karin : _____
 Anna : _____
 Karin : _____

<보 기>

- (1) Die passt gut zu dir.
- (2) Dann nehme ich die.
- (3) Wie findest du die Jacke?

- ① (1)-(2)-(3) ② (1)-(3)-(2) ③ (2)-(1)-(3)
- ④ (3)-(1)-(2) ⑤ (3)-(2)-(1)

26. 빈칸에 들어갈 말로 알맞은 것은?

Petra und Daniel sind Schulfreunde.
 Daniel : Hallo, Petra. Wie geht's?
 Petra : _____
 Daniel : Danke, gut.

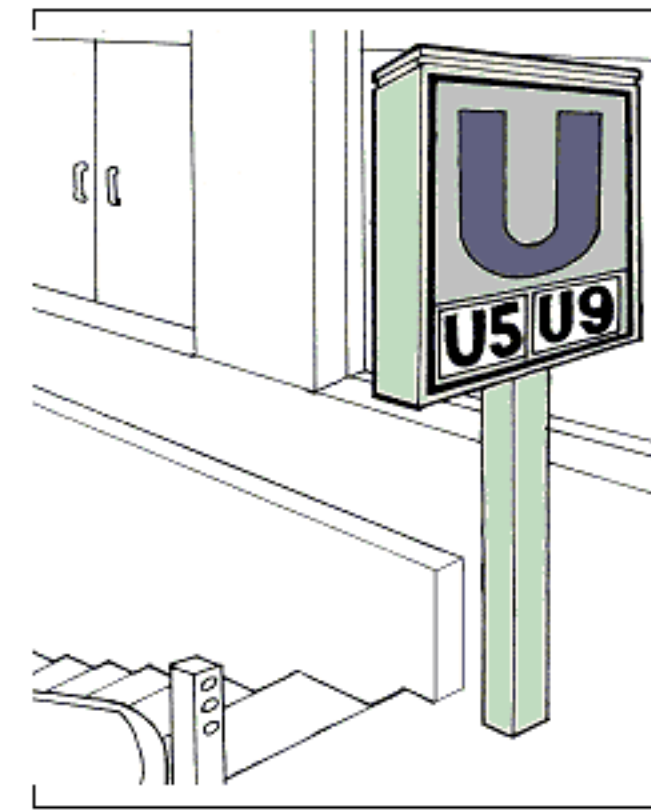
- ① Ja, das geht. Und dir?
- ② Ja, das geht. Und Ihnen?
- ③ Danke, es geht. Und dir?
- ④ Danke, es geht. Und du?
- ⑤ Danke, es geht. Und Ihnen?

27. 밑줄 친 말과 의미가 비슷한 것은?

A : Was möchtest du essen? Isst du gern Fleisch?
 B : Ich esse lieber Fisch. Ich nehme Fisch mit Kartoffeln.

- ① Ich mag keinen Fisch.
- ② Ich esse nicht gern Fisch.
- ③ Fisch schmeckt mir besser.
- ④ Ich esse am liebsten Fleisch.
- ⑤ Fleisch schmeckt mir besser.

28. 표지판이 나타내는 것은? [1점]



- ① Hier kommt der Bus.
- ② Hier fährt die U-Bahn.
- ③ Hier kauft man Uhren.
- ④ Hier ist die Universität.
- ⑤ Hier steigt man in ein Taxi um.

29. 다음 글에서 설명하고 있는 것은? [1점]

Zum Frühstück und zum Abendessen essen die meisten Deutschen kalt. Aber zu Mittag essen sie warm. Und zum Essen trinken sie oft Kaffee, Tee oder Bier.

- ① 독일의 날씨 ② 독일의 축제
- ③ 독일인의 휴가 ④ 독일인의 민족성
- ⑤ 독일인의 식사 습관

30. 다음은 2006년 독일 월드컵 안내문이다. 질문에 대한 대답으로 알맞은 것은?

	<ul style="list-style-type: none"> • 09. Juni - 09. Juli 2006 • Berlin, Dortmund, Frankfurt, Gelsenkirchen, Hamburg, Hannover, Kaiserslautern, Köln, Leipzig, München, Nürnberg, Stuttgart
--	--

Wann fängt die Fußball-Weltmeisterschaft 2006 an?

* Weltmeisterschaft : 월드컵

- ① In Berlin. ② Am 09. Juni.
- ③ Am 09. Juli. ④ In 12 Städten.
- ⑤ Bis zum 09. Juli.

* 확인 사항

○ 답안지의 해당란에 필요한 내용을 정확히 기입(표기)했는지 확인 하시오.